Sistema de estructura de cama Citadel

CE 2797

Panel de control del cuidador

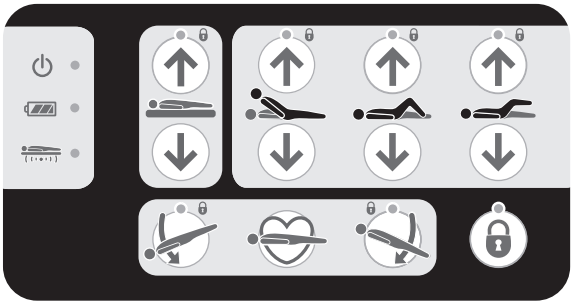

Panel de control del personal de enfermería

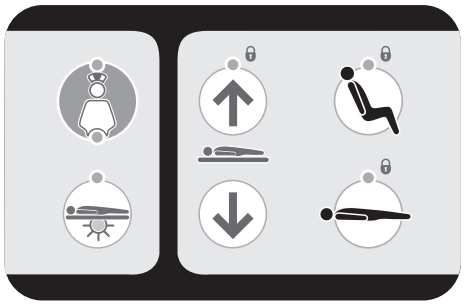

Mando para pacientes

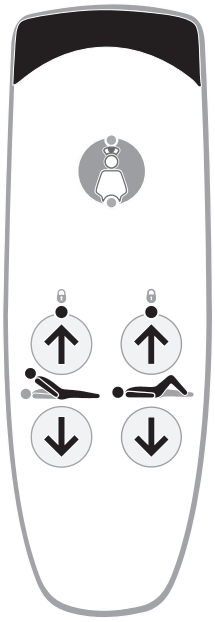

Panel de control del paciente

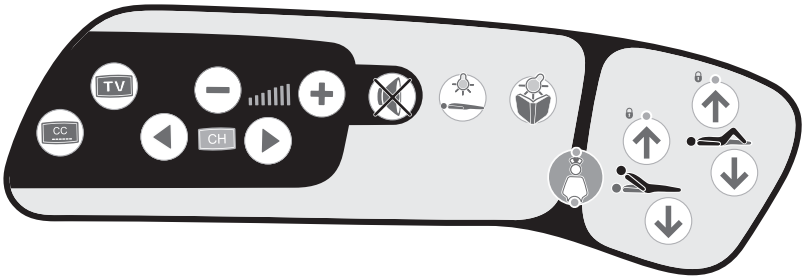

Indicador de encendido
Se pone en verde tras el encendido.

Indicador LED de estado de la batería

carga completa

cargando

descargada

Indicador del sistema antiatrapamiento (AES)
Si se pone en rojo: se ha activado el sistema AES y se debe retirar un obstáculo para poder bajar el bastidor.

Altura de la plataforma
Pulsar para elevar y bajar la plataforma.

Ángulo del respaldo
Pulsar para elevar y bajar el respaldo.

Sección de los muslos: pulsar para elevar y bajar la sección de los muslos.

Sección de las pantorrillas
Pulsar para elevar y bajar la sección de las pantorrillas.

Trendelenburg
Pulsar para bajar el cabecero de la plataforma.

Anti-Trendelenburg
Pulsar para bajar el piecero de la plataforma.

Posición para RCP
Pulsar para colocar el somier en posición horizontal.

Bloqueo de funciones
Pulse este botón y, a continuación, pulse los botones que desee en el panel de control del cuidador para bloquear o desbloquear sus funciones.
Luz amarilla = bloqueada

arjo
with people in mind

Asiento automático
Mantener pulsado para la posición de silla (solo en el panel de control del personal de enfermería).

Descenso automático del asiento
Mantener pulsado para regresar a la posición horizontal (solo en el panel de control del personal de enfermería).

Luz bajo la cama
(solo en el panel de control del personal de enfermería).

Llamada al personal de enfermería
Pulsar para solicitar asistencia (disponible en determinados modelos).

Lámpara de lectura
Pulsar para encender la luz (disponible en determinados modelos).

Lámpara de lectura encendida/apagada
(disponible en determinados modelos).

Sonido encendido/apagado (silenciado)
(disponible en determinados modelos).

Bajar volumen
(disponible en determinados modelos).

Subir volumen
(disponible en determinados modelos).

Bajar canal
(disponible en determinados modelos).

Subir canal
(disponible en determinados modelos).

Televisión encendida/apagada
(disponible en determinados modelos).

Subtítulos activados/desactivados
(disponible en determinados modelos).

Panel de control de la báscula

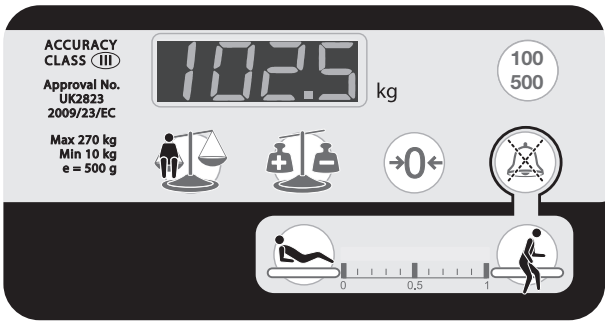

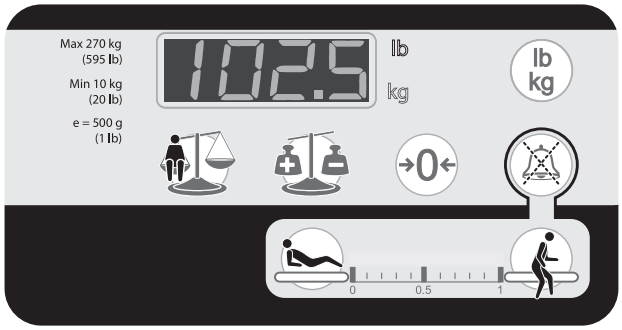

Paneles de la báscula (en función del país)

Cero
Pulsar para restablecer el sistema de pesaje al configurar la cama por primera vez y antes de colocar un nuevo paciente.

Autocompensación (tara)
Pulsar para añadir o retirar elementos de la cama sin que ello afecte al peso indicado del paciente.

Pesar
Pulsar para mostrar el peso.

Seleccionar pantalla de peso
Pulsar para redondear el peso a los 100 g o 500 g más cercanos.

Seleccionar unidades
Pulsar para seleccionar la unidad de pesaje.

Umbral de detección de movimiento del paciente
Un indicador muestra la sensibilidad seleccionada para el movimiento del paciente.

En la cama
Pulsar para reactivar/desactivar la detección de movimiento del paciente y aumentar la sensibilidad.

Salida
Pulsar para reactivar/desactivar la detección de movimiento del paciente y disminuir la sensibilidad.

Botón silenciador VariZone™
Pulsar para silenciar la alarma de salida durante tres minutos.